



Patient Care Pathway:
Ärztehandbuch



Als Teil des Touch Bionics' Touch Care™ Programms ist der Patient Care Pathway erstellt worden, um Trägern von Touch Bionic Produkten zu helfen die besten Ergebnisse zu erzielen und unsere Kunden mit unterstützenden, faktabasierenden Informationen zu helfen, die nötig sind, um die Kommunikation mit Patienten zu stärken.

Der Patient Care Pathway ermöglicht es, Patientenergebnisse akkurat durch reguläre Entwicklungsbewertungen zu verfolgen. Durch die Verbindung von vereinheitlichten Ergebnismessungen, von der Behinderung des Arms, Schulter und Hand (DASH) und der Trinity Amputation & Prothesenerfahrungsskala (TAPES) und anderen relevanten Fragen, bietet das Patient Care Pathway eine klare Einsicht in das Patientenerlebnis mit der Prothese über einen längeren Zeitraum. Diese Daten sind unbezahlbar für die Unterstützung einer verbesserten Kommunikation mit Patienten in der prothetischen Einrichtung.

Pathways Schlüsselemente

- Die Vervollständigung der Voranpassungsbewertung ermöglicht die Kreation einer Vorlage für einen Behandlungsplan
- Die Vervollständigung der nachfolgenden 3-monatigen Nachanpassungsbewertungen ermöglicht die Bereitstellung an zusätzlichen Informationen
- Ein persönliches Webportal erlaubt es auf einem Blick schnell und einfach alle Patientenbewertungen zu übersehen

Wie es funktioniert

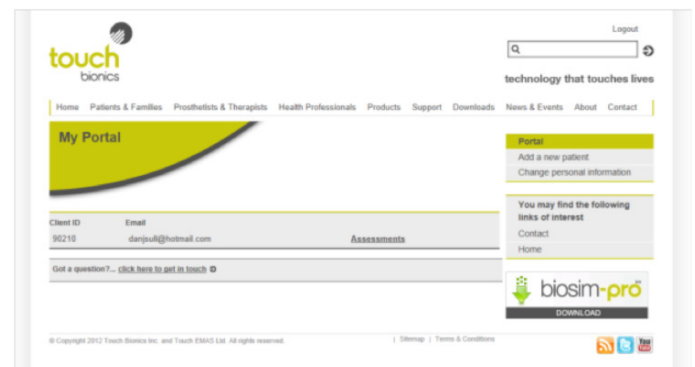
Die Erstellung und Nutzung des Patient Care Pathways ist einfach. Ärzte und Patienten haben Zugang zur Registrierung auf der Touch Bionics Webseite. Besuchen Sie einfach touchbionics.com und klicken Sie den Link „Anmelden/Registrieren“ in der oberen, rechten Ecke.

Falls Sie die Seite zum ersten mal besuchen, folgen Sie den Anweisungen zur Anmeldung und dann benutzen Sie ihren Namen und ihr Passwort, um sich im gesicherten Portal anzumelden. Dies erlaubt es Ihnen viele Dinge zu tun, einschließlich das Herunterladen der Biosim, Zugang zu spezifischen Inhalten und den kompletten Patient Care Pathway Bewertungen.

Einen neuen Patienten hinzufügen

Um Patient Care Pathway Formulare ausfüllen zu können, muss zu erst ein Konto für den Patienten erstellen werden, den Sie mit Touch Bionics Produkten ausstatten.

Wählen Sie „einen neuen Patienten hinzufügen“ von der Menubar auf der rechten Seite und füllen Sie die Details aus, um ein Konto zu erstellen. Die „Klienten-ID“ die Sie für ihren Patienten auswählen sollte unverwandelbar ein- wir raten, dass Sie zur einfachen Bezugnahme die gleiche Identifikationsnummer nutzen, die Sie innerbetrieblich benutzen.

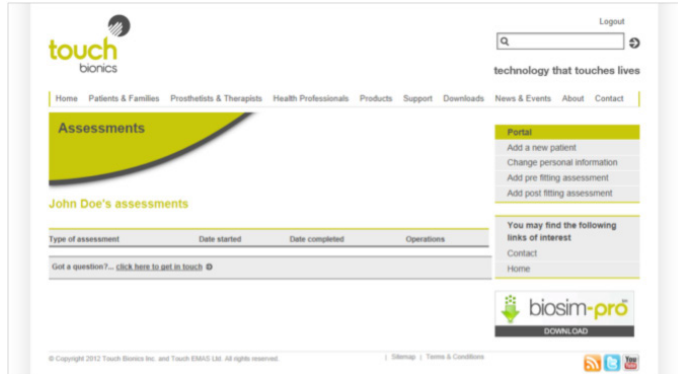


ANMERKUNG: Wenn Sie ein Konto für einen Patienten erstellen, wird automatisch eine E-Mail mit deren Anmeldeinformationen an die jeweilige Person geschickt (an die E-Mailadresse, die Sie der Person zugeteilt haben). Dies bedeutet, dass ihr Patient sich nun selbst anmelden kann, um das Formular zu vervollständigen, was Ihnen Zeit erspart und Ihnen gleichzeitig Zugang zu eingereichten Daten gibt. Bitte stellen Sie sicher, dass Sie eine gültige Emailadresse ihres Patienten angeben. Ein Versäumnis könnte in zukünftigen Unterbrechungen resultieren. Wenn ihr Patient keine E-Mailadresse hat dann empfehlen wir, dass ihr Patient ein Konto über einen freien E-Maildienstleister erstellt (z.B. GMAIL, Yahoo, etc.) oder eine Emailadresse eines Familienmitglieds oder Betreuungsperson nutzt.

Nachdem Sie einen Patienten zum Portal hinzugefügt haben, werden Sie eine komplette Liste aller hinzugefügten Patienten auf der Startseite ihres Portals sehen. Um mit den Bewertungen zu beginnen, klicken Sie auf „Bewertungen“ auf der rechten Seite unter Patientendetails, die Sie beurteilen möchten.

Voranpassungsbewertung

Das erste Formular das sie ausfüllen sollten ist die Voranpassungsbewertung. Dieses Formular kann zu einem unbestimmten Zeitpunkt vor der Voranpassung vervollständigt werden, obwohl wir empfehlen, dass Sie das Formular so früh wie möglich ausfüllen, da der Behandlungsplan die Kommunikation mit dem entsprechenden Patienten verbessern kann.

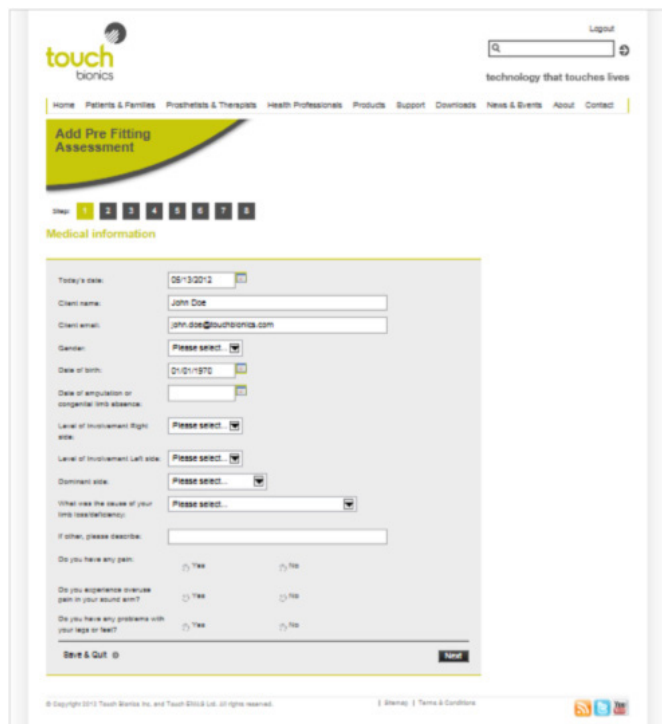


Angegebene Bereiche beinhalten:

- Medizinische Vorgeschichte
- Bewertung der täglichen Lebensaktivitäten
- Psychometrische Auswertung
- Zielsetzung

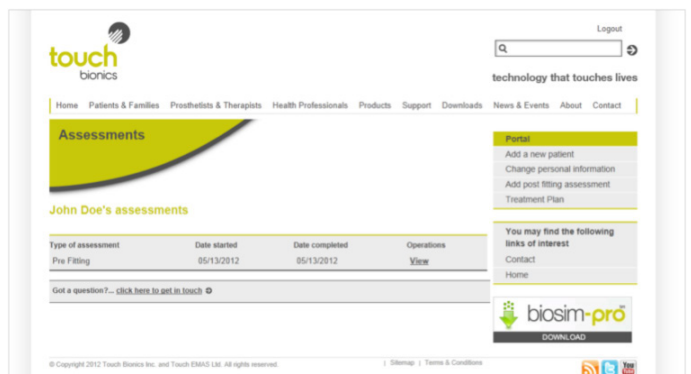
Um die Voranpassungsbewertung zu vervollständigen gehen Sie einfach durch jede Phase des Formulars und beantworten Sie die Fragen. Jeder Bereich muss der Reihe nach ausgefüllt werden, auch wenn Sie später vorherige Seiten wieder aufrufen können, im Falle, dass Sie angegebene Daten ändern möchten. Des weiteren ist es möglich, die Seite zu sichern und zu schließen, um die Bewertung zu einem späteren Zeitpunkt zu beenden.

Nachdem Sie „Abschicken“ auf der letzten Seite der Voranpassungsbewertung geklickt haben, werden Sie eine E-Mailbestätigung bekommen, dass das Formular abgeschlossen ist. Das Formular kann nach dem Abschicken nicht mehr verändert werden, aber Sie können sich das Formular jeder Zeit ansehen, indem Sie auf die Startseite ihres Portals gehen und auf den spezifischen Patienten klicken.



Behandlungsplan

Für praktizierende Ärzte, die einen Behandlungsplan anhand der Antworten ihrer Patienten im Patient Care Pathway erstellen möchten, besuchen einfach das Portal und klicken auf den Patienten, der die Voranpassungsbewertung abgeschlossen hat und wählen „Behandlungsplan“ von dem Menü auf der rechten Seite des Bildschirms aus.



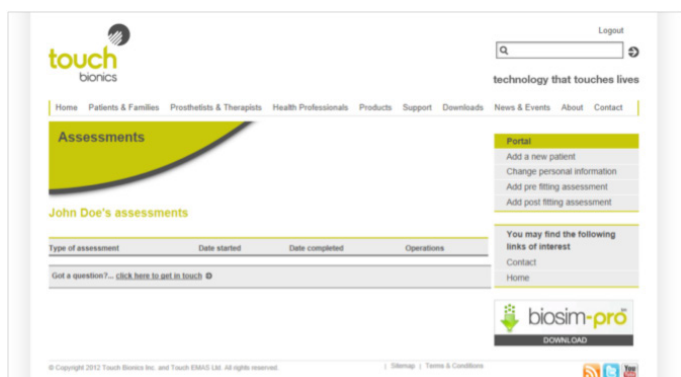
Dies generiert automatisch einen textbasierenden Behandlungsplan, den Sie mit jeglichen Word-nutzenden Programmpacketen bearbeiten können. Sie können den Behandlungsplan entweder gleich auf Ihrem Computer öffnen oder Sie können das Dokument zur späteren Bearbeitung sichern.

Der Behandlungsplan ist nicht dafür gedacht, ihn sofort an den Patienten zu überreichen, sondern soll Ihnen dabei helfen mit Ihren Abgabematerialien zu beginnen. Der gesamte Text kann geändert werden, sodass Sie jegliche Änderungen im Text vornehmen können.

Nachanpassungsbewertung

Nach der Voranpassungsbewertung werden wir Sie per E-Mail daran erinnern, dass die Nachanpassungsbewertung ausgefüllt werden muss, nachdem Sie einen Patienten eine Prothese angepasst haben. Es ist wichtig, dass die erste Nachanpassungsbewertung so schnell wie möglich direkt nach der Anpassung der Prothese stattfindet, um eine frühzeitige Messung der Patientenerfahrung mit dem Gerät zu gewährleisten.

ANMERKUNG: die erste Nachanpassungsbewertung ist kürzer, da es spezifisch auf die Bedürfnisse des Patienten zum Zeitpunkt der endgültigen Anpassung zugeschnitten ist. Die nachfolgenden Nachanpassungsbewertungen werden weitere Fragen beinhalten, um die Entwicklung ihres Patienten und dessen Erfahrungen mit der Prothese weiter zu verfolgen.



Nordamerikanische Kunden
Tel: +1 855 MY iLIMB (694 5462)

Internationale Kunden
Tel: +44 1506 445 410
Email: info@touchbionics.com

Um Details anzusprechen und für weiter Informationen besuchen Sie uns bitte unter www.touchbionics.com

Produkte und Markennamen Dritter können Markenzeichen oder registrierte Markenzeichen der jeweiligen Besitzer sein.

© Copyright 2013 Touch Bionics Inc. and Touch EMAS Ltd. All rights reserved.

Um die Nachanpassungsbewertung abzuschließen, besuchen Sie einfach ihr Portal und klicken Sie auf den Patienten, der mit einer Prothese angepasst wurde und wählen Sie „Fügen Sie endgültige Nachanpassungsbewertung hinzu“ im Menü auf der rechten Seite. Dies wird ein ähnliches Formular vorbringen, welches auf die gleiche Weise vom Patienten ausgefüllt werden sollte.

Weiterführende Bewertungen und zusätzliche Handschuhe

Touch Bionics wird Ihnen nach der Nachanpassungsbewertung alle 3 Monate eine E-Mail zuschicken, um Ihnen mitzuteilen, dass nachfolgende Nachanpassungsbewertungen auszufüllen sind.

Reguläre Vervollständigungen der Bewertungen wird es Ihnen ermöglichen, kostenfrei zusätzliche i-limb™ skin active Handschuhe zu erhalten. Nach der Abgabe der Bewertung wird der Patient gefragt, seinen bevorzugten Handschuh anzugeben.

Ihr Patient kann die weiterführenden Nachanpassungsbewertungen entweder selber oder mit Unterstützung aufüllen. Sie werden immer in der Lage sein die Daten ihrer Patienten auf ihrem Portal aufzurufen und Sie werden eine E-Mailbestätigung nach der Vervollständigung der Formulare erhalten.

Die Übersicht über vervollständigte Patientenformulare wird Ihnen Einsicht in Patientenerlebnisse mit ihren i-limb™ Geräten erlauben und wird Sie mit Auswertungen vom DASH und TAPES versorgen.

Kundenservice

Falls Sie Fragen zum Patient Care Pathway haben, wenden Sie sich bitte an unseren Kundenservice.

